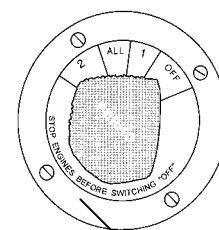


DRIFTSINSTRUKSJON FOR STYREPLASS

MOTORTYPE: SABB DIESEL L2.093, L3.139, L4.186, L4.186T-LB

FØR START:

1. VRI BATTERIBRYTER TIL "1".
2. SETT FARTSKONTROLLHENDEL I FULL FARTS POSISJON MED GEARET UTKOBLET.




Batteribryter

START:

1. VRI BRYTER TIL "IGNITION".
2. FORTSETT TIL "HEATING" POSISJON. HOLD BRYTER I "HEATING" POSISJON I 10-20 SEKUNDER AVHENGIG AV OMGIVELSETEMPERATUR.
3. VRI BRYTER TIL "START" POSISJON. NÅR MOTOR HAR STARTET, FØR BRYTEREN TILBAKE TIL "IGNITION" POSISJON. ALLE KONTROLLLAMPER SKAL NÅ VÆRE SLUKKET.

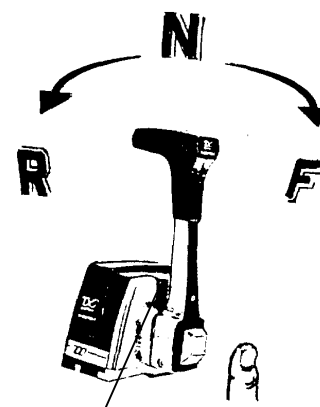
HVIS BATTERIET ER DÅRLIG LADET, ELLER UTLADET, SKIFT FRA BATTERI NR. 1 TIL BATTERI NR. 2 OG GJENTA STARTPROSEDYREN.



Std.- Instrumentbord

KJØRING:

KOBLE INN GEARET VED Å SKYVE KONTROLLHENDELEN FOROVER ELLER AKTEROVER. FULL FARTS TURTALL ER 3000 RPM.



Kontrollhendel

STOPP:

1. SKYV FARTSHENDELEN TIL NØYTRAL POSISJON.
2. STOP MOTOR VED Å FØRE BRYTER TIL "STOP" POSISJON. FØR SÅ BRYTER TIL "0" POSISJON.
3. VRI BATTERIBRYTEREN TIL AV ("OFF") POSISJON.

SIKRINGER

STOPPFUNKSJON OG INSTRUMENTBORD HAR AUTOMATSIKRINGER. HVIS MOTOREN IKKE LAR SEG STOPPE ELLER LADELSET IKKE LYSER MED BATTERIBRYTEREN PÅ, ÅPNE MOTORROMDEKSELET OG LES INSTRUKSJONEN PÅ RELÈBOKSEN.

NB. NÅR BÅTEN ER UNDER SLEP, SKAL GEARET VÆRE UTKOBLET.

SABB MOTOR A.S

TELEPHONE: 55 34 88 00 - FAX: 55 34 88 01 - E-MAIL: firmapost@sabb.no
P.O.BOX 7170 - 5020 BERGEN - NORWAY