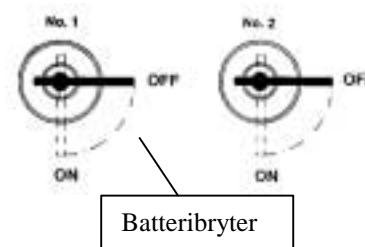


DRIFTSINSTRUKSJON FOR STYREPLASS

MOTORTYPE: SABB DIESEL L2.093, L3.139, L4.186, L4.186T-LB

FØR START:


1. VRI BATTERIBRYTER NR. 1 PÅ ("ON").
2. SETT FARTSKONTROLLHENDEL I FULLFARTSPOSISJON MED GEARET UTKOBLET.



START:

1. VRI BRYTER TIL "IGNITION".
2. FORTSETT TIL "HEATING" POSISJON. HOLD BRYTER I "HEATING" POSISJON I 10-20 SEKUNDER AVHENGIG AV OMGIVELSESTEMPERATUR.
3. VRI BRYTER TIL "START" POSISJON. NÅR MOTOREN HAR STARTET, FØR BRYTEREN TILBAKE TIL "IGNITION" POSISJON. ALLE KONTROLLLAMPER SKAL NÅ VÆRE SLUKKET.

HVIS BATTERIET ER DÅRLIG LADET, ELLER UTLADET, SKIFT FRA BATTERI NR. 1 TIL BATTERI NR. 2 OG GJENTA STARTPROSEDYREN.



Std.- Instrumentbord

KJØRING:

KOBLE INN GEARET VED Å SKYVE KONTROLLHENDELEN FOROVER ELLER AKTEROVER. FULL FARTS TURTALL ER 3000 RPM.

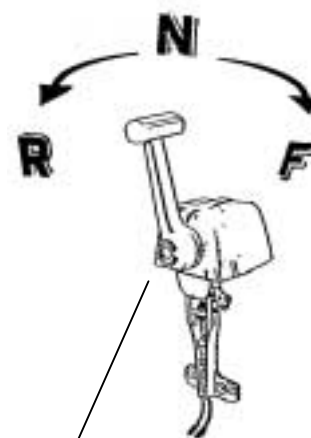
STOPP:

1. SKYV FARTSHENDELEN TIL NØYTRAL POSISJON.
2. STOP MOTOR VED Å FØRE BRYTER TIL "STOP" POSISJON. FØR SÅ BRYTER TIL "0" POSISJON.
3. VRI BATTERIBRYTEREN TIL AV ("OFF") POSISJON.

SIKRINGER

STOPPFUNKSJON OG INSTRUMENTBORD HAR AUTOMATSIKRINGER. HVIS MOTOREN IKKE LAR SEG STOPPE ELLER LADELSET IKKE LYSER MED BATTERIBRYTEREN PÅ, ÅPNE MOTORROMDEKSELET OG LES INSTRUKSJONEN PÅ RELÈBOKSEN.

NB. NÅR BÅTEN ER UNDER SLEP, SKAL GEARET VÆRE UTKOBLET.



Kontrollhendel

SABB MOTOR A.S

TELEPHONE: 55 34 88 00 - FAX: 55 34 88 01 - E-MAIL: firmapost@sabb.no

P.O.BOX 7170 - 5020 BERGEN - NORWAY